

Empiece a diseñar su cocina

 **CÁMARA**
GRUPO DESDE 1881

AMBIENTES DECOCINAS. ¿Qué tipo de cocina le gustaría?

MADERA



RÚSTICA



POLILAMINADO



MELAMINA



**LAMINADO
ALTA PRESION**



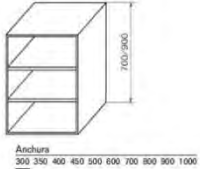
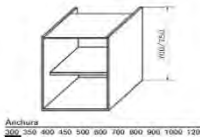




LACADA



Marcar el estilo deseado

X

TOMA DE DATOS COCINAS. Marcar los componentes deseados

MÓDULOS ALTOS		Blanco	Haya	Aluminio		Alto 70	Alto 90	Otros
	Sí/No	<input type="checkbox"/>	<input type="checkbox"/>	<input type="checkbox"/>		<input type="checkbox"/>	<input type="checkbox"/>	<input type="checkbox"/>
MÓDULOS BAJOS		Blanco	Haya	Aluminio				
	Sí/No	<input type="checkbox"/>	<input type="checkbox"/>	<input type="checkbox"/>				
PUERTAS		Madera	Lacadas	Polilaminado	Melamina	Laminado	Otras	
	Sí/No	<input type="checkbox"/>	<input type="checkbox"/>	<input type="checkbox"/>	<input type="checkbox"/>	<input type="checkbox"/>	<input type="text"/>	
ELECTRODOMÉSTICOS		Frigorífico	Placa	Horno	Lavavajillas	Lavadora	Microondas	Campana
	Sí/No	<input type="checkbox"/>	<input type="checkbox"/>	<input type="checkbox"/>	<input type="checkbox"/>	<input type="checkbox"/>	<input type="checkbox"/>	<input type="checkbox"/>
FREGADEROS		Grifo	Fregadero	Otros				
	Sí/No	<input type="checkbox"/>	<input type="checkbox"/>	<input type="text"/>				
ENCIMERA		Formica	Granito	Compactos	Otros			
	Sí/No	<input type="checkbox"/>	<input type="checkbox"/>	<input type="checkbox"/>	<input type="text"/>			
ENCHUFES Y TOMAS		HERRAJES		COMPLEMENTOS				
<input type="text"/>		<input type="text"/>		<input type="text"/>				
MONTAJE		Propio	Cliente					
	Sí/No	<input type="checkbox"/>	<input type="checkbox"/>					

TOMA DE DATOS CLIENTES

NOMBRE: _____

DIRECCIÓN: _____

COD.POSTAL: _____ **POBLACIÓN:** _____

PROVINCIA: _____

TELÉFONO: _____ **EMAIL:** _____ **FORMA CONTACTO PREFERIDA:** _____


DATOS DEL PROYECTO:

FECHA: _____ **EMPLEADO QUE ATIENDE:** _____

Nº CONTACTO NAV: _____ **TIPO REFORMA:** _____

CROQUIS Y MEDIDAS:

1. Altura del suelo al techo: _____ metros
2. Medidas de cada pared: _____ metros
3. Dibujar PUERTAS y VENTANAS:
 - Distancia de la pared más cercana a la puerta/ventana
 - Medidas de las puertas/ventana
 - Sentido de apertura
 - Distancia de la ventana al suelo
4. Dibujar enchufes, radiadores, interruptores, tomas de agua, salidas de humos, etc.



Fecha: _____

Firmado: _____

De acuerdo con lo dispuesto en el Reglamento (UE) 2016/679, le informamos que sus datos personales se hallan integrados en nuestro Fichero de Clientes y contactos con la finalidad de gestión del servicio contratado, emisión de facturas, contacto..., todas las gestiones relacionadas con los clientes tanto en soporte papel, como digital. Los datos no se cederán a terceros salvo en los casos en que exista una obligación legal o necesidad para la prestación del servicio. Una vez finalizada la relación entre la empresa y el cliente los datos serán archivados y conservados, durante un periodo de tiempo mínimo de 5 años, tras lo cual seguirá archivado o en su defecto serán devueltos íntegramente al cliente o autorizado legal. Tiene derecho de acceso, rectificación, cancelación y oposición indicándolo por escrito a **ALMACENES CÁMARA, S.A., CIF: A47005657, calle Níquel nº 2-47012 Valladolid** o por correo electrónico a admon@grupocamara.es. Revisado: 14/11/2019.